Nieuwsbrief Reconstructie De Kanis

Vanaf nu informeren wij u maandelijks over de voortgang van de werkzaamheden en kijken we samen met u vooruit naar de komende periode op het project. In deze nieuwsbrief vertellen wij over de stand van zaken, onze aanpak tijdens de uitvoering en de start van de werkzaamheden. Ook vertelt aannemer Bot en van der Ham over zijn werkzaamheden ter hoogte van het Hof van Kanis.

De laatste voorbereidingen worden getroffen, het team is er klaar voor en de vergunningen zijn verleend. We kunnen starten met de werkzaamheden van het project Reconstructie De Kanis! Na de bouwvak (eind augustus) starten wij in de woonwijk met onze werkzaamheden. De komende periode starten we met het aanbrengen van een aantal voorzieningen, zodat we de werkzaamheden van fase 1 kunnen uitvoeren.

Komende periode *- wk 27 t/m 30*

Vanaf 2 juli starten wij met onze werkzaamheden. We beginnen met het realiseren van de voorzieningen buiten de woonwijk. Deze werkzaamheden bestaan uit het aanleggen van de passeerplaatsen, het fietspad en de bypass langs het Oortjespad. Vanaf 2 juli tot en met 27 juli is het Oortjespad afgesloten voor gemotoriseerd verkeer. Het landbouwverkeer kan in deze periode gebruik maken van de omleiding over de N463 en N212 tot aan de rotonde met het Oortjespad.

Plan zonder kavelpad *- wk 34 t/m 38*

Het duurt nog even tot het kavelpad en de aansluitingen op de woonwijk gereed zijn. Daarom hebben wij, samen met de gemeente Woerden, besloten om over te gaan op het plan zonder kavelpad. Dit houdt in dat het bouwverkeer de wijk inrijdt via de Pastoor Schuurmanstraat in plaats van via het kavelpad. Welke route het bouwverkeer gaat rijden, hebben wij weergegeven in afbeelding 1. Vanaf het moment dat het kavelpad en de aansluitingen op de woonwijk zijn gerealiseerd, rijdt het bouwverkeer over het kavelpad.

Veilige routes

Voordat we met fase 1 starten, treffen we maatregelen om de verkeersveiligheid in de wijk tijdens de werkzaamheden te behouden. Zo geven wij de veilige wandel- en fietsroutes aan in de wijk. Dit doen wij door borden te plaatsen en door markeringen aan te brengen op de voetpaden die onderdeel maken van deze route. Ook worden op drie plekken in de wijk zebrapaden aangebracht.

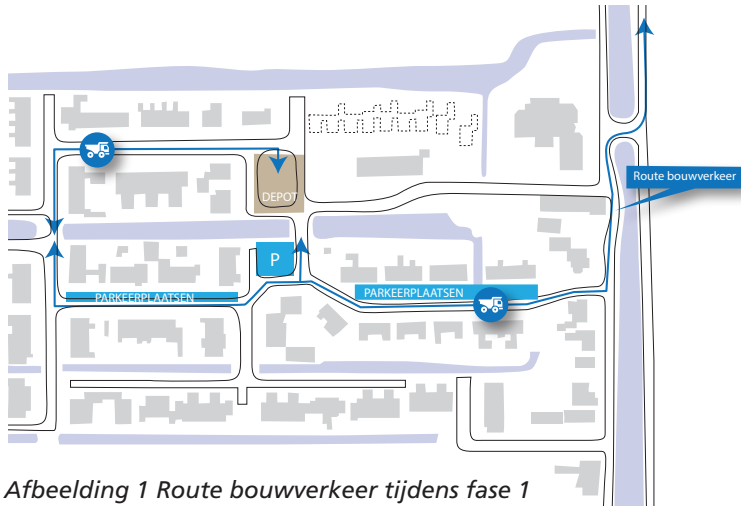

Afbeelding 1 Route bouwverkeer tijdens fase 1

Tijdelijke parkeervakken

Voor de start van fase 1 maken wij 20 tijdelijke parkeervakken in de Kievitstraat. Daarnaast verleggen wij in de Pastoor Schuurmanstraat de parkeervakken naar de groenstroken. Dit creëert meer ruimte waardoor een veilige doorgang voor (bouw)verkeer beschikbaar blijft en alle weggebruikers meer overzicht in de straat hebben. Ook in de Gruttostraat brengen wij markering aan om de parkeervakken aan te geven. Aan alle bewoners verzoeken wij vriendelijk om in de aangegeven vakken te parkeren.

Blusvoorzieningen, pompputten, bouwkeet

De blusvoorzieningen brengen wij als één van de eerste voorzieningen in de wijk aan, zodat de brandweer tijdens het project altijd over goede blusvoorzieningen

in de wijk beschikt. In week 35 plaatsen wij onze bouwkeet in de wijk. Deze komt in de tuin van de pastorie te staan. In de periode van 27 aug. t/m 21 sep. richten wij onze depotruimte in ter hoogte van Leeuwerikstraat nr. 1 en brengen wij de pomppunten aan op de Mijzijde en in de Leeuwerikstraat. De pompputten zorgen ervoor dat het rioolwater tijdens het project altijd kan worden afgevoerd.

Van Teylingenweg

Voordat fase 1 van start gaat, wordt het wegdek van de Van Teylingenweg hersteld. Deze werkzaamheden worden uitgevoerd door de onderhoudspartner van de gemeente Woerden in week 36. De herstelwerkzaamheden bestaan uit het wegfrezen van de bovenste laag van het asfalt en het opnieuw aanbrengen van een laag asfalt. Tijdens deze werkzaamheden is de Van Teylingenweg voor een dag afgesloten. Deze afsluiting staat gepland op 7 september.

Start fase 1 *- week 39*

Na het uitvoeren van bovenstaande werkzaamheden kunnen wij starten met de werkzaamheden van fase 1. Dit doen wij vanaf 24 september. Wij starten in fase 1A met het ontgraven van de stroken voor de kabels en leidingen, en het aanbrengen van EPS (piepschuim). Beide werkzaamheden vinden plaats in de tuinen van de bewoners. Parallel aan fase 1A starten wij in fase 1C. In deze fase starten wij gelijk met het aanbrengen van de betonconstructie. In de volgende nieuwsbrief, eind juli '18, gaan we verder in op deze werkzaamheden.

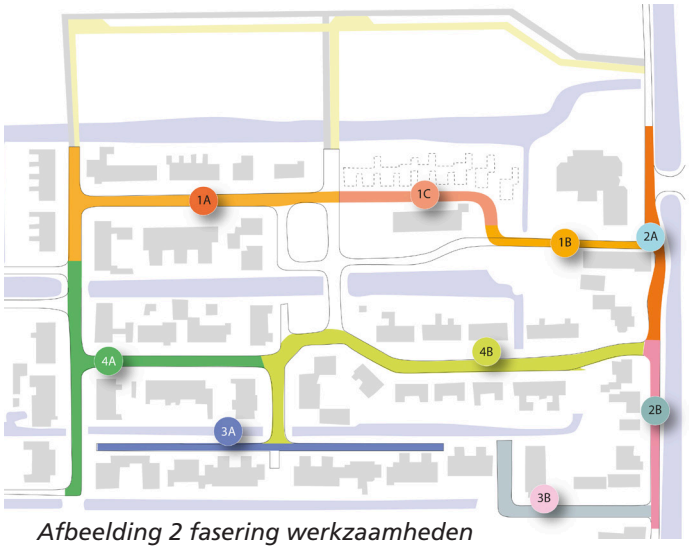

Afbeelding 2 fasering werkzaamheden

Nutsaannemer

De aannemer voor het vervangen van de kabels en leidingen is bekend! Van Vulpen gaat het project uitvoeren als aannemer van de netbeheerders. Van Vulpen start in september met zijn werkzaamheden in de wijk.

Hof van Kanis

Vanaf week 34 start aannemer Bot en van der Ham met zijn werkzaamheden op het Hof van Kanis. Deze werkzaamheden bestaan uit het verwijderen van de bestaande betonvloer en fundering. Deze werkzaamheden duren circa twee weken. Na deze werkzaamheden kunnen wij starten met het aanbrengen van de zettingsvrije betonconstructie. Zodra de betonconstructie is aangebracht start Van Vulpen met het aanleggen van de definitieve kabels en leidingen. Nadat dit gereed is start Bot en van der Ham met zijn bouwwerkzaamheden.

Tijdens zijn werkzaamheden gebruikt Bot en van der Ham dezelfde bouwroute als Bunnik Groep. Aanwonenden worden voorafgaand aan de werkzaamheden geïnformeerd door Bot en van der Ham over de planning.

Heeft u vragen over de werkzaamheden die Bot en van der Ham gaat uitvoeren in het Hof van Kanis? Dan kunt u contact opnemen met dhr. W. Gremmen via 0183 – 58 35 30

Op de hoogte blijven?

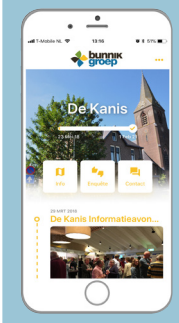

Wilt op de hoogte blijven van de werkzaamheden? Dan kunt u de werkzaamheden volgen via de Omgevingsapp!
Download De Omgevingsapp gratis in de Appstore of Playstore. De omgevingsapp is herkenbaar aan dit oranje logo.
Als u het project 'De Kanis' aanvinkt dan ontvangt u berichten als wij nieuwe informatie online zetten.

Contact

Heeft u vragen over de werkzaamheden van Bunnik Groep, dan kunt u deze stellen aan onze gebiedsmanager Alexandra Braas. Dit kan via 06-38106938 of via dekanis@bunnikgroep.nl

Volgende nieuwsbrief: juli 2018